

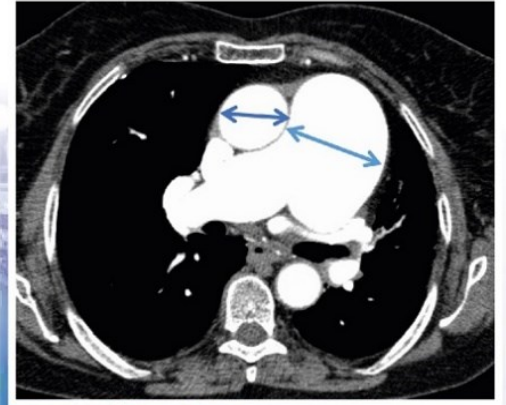
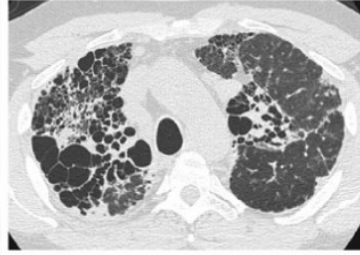
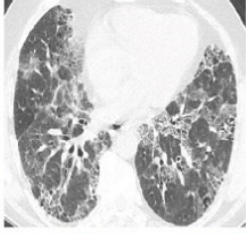


TÜRK TORAKS RADYOLOJİSİ DERNEĞİ

TÜRK TORAKS RADYOLOJİSİ DERNEĞİ SEMPOZYUMU

İstanbul Florence Nightingale Hastanesi

5 MAYIS 2018



Organizasyon Sekreteryası

MOTTO
www.motto.tc

0232 446 06 10
info@motto.tc



TÜRK TORAKS RADYOLOJİSİ DERNEĞİ

TÜRK TORAKS RADYOLOJİSİ DERNEĞİ SEMPOZYUMU

İstanbul Florence Nightingale Hastanesi

5 MAYIS 2018

09.05-09.15 Açılış ve Tanışma

KONU: AKCİĞER GRAFİSİ

09.15-09.45 Oturum Başkanı:Dr.Recep Savaş
Akciğer grafisinde tanıya götüren önemli işaretler
Dr. Ragıp Özkan

09.45-10.15 Akciğer grafisinde tuzaklar
Dr. Macit Arıyürek

10.15-10.45 **OLGULARLA ÖĞRENELİM: Akciğer grafisi**
Dr. Naim Ceylan

10.45-11.15 Kahve molası

KONU: NODÜL VE KİTLE

Oturum Başkanı: Dr. Macit Arıyürek

11.15-11.45 Akciğerde nodüllere yaklaşımda yeni değişiklikler
Dr. Canan Akman

11.45-12.15 Akciğer kanserinde görüntüleme özellikleri
Dr. Figen Demirkazık

12.15-12.45 **OLGULARLA ÖĞRENELİM: Nodül ve kitle**
Dr. Gonca Erbas

12.45-13.45 ÖĞLE YEMEĞİ

KONU: İNTERİSTİYEL AKCİĞER HASTALIKLARI

Oturum Başkanı: Dr. Canan Akman

13.45-14.05 İnteristiyum anatomisi, radyolojik özellikler ve YRBT çekim tekniği
Dr. Çetin Atasoy

14.05-14.25 İPF ve Radyologdan beklenen raporlama şekli
Dr. Recep Savaş

14.25-14.55 İPF dışı interstiyel hastalıklara yaklaşım ve ayırıcı tanı
Dr. Can Karaman

14.55-15.15 **OLGULARLA ÖĞRENELİM : İnteristiyel hastalıklar**
Dr. Meltem Gülsün Akpınar

15.15-15.40 KAHVE MOLASI

KONU: AKCİĞER BİLGİSAYARLI TOMOGRAFİ

Oturum Başkanı: Dr. Figen Demirkazık

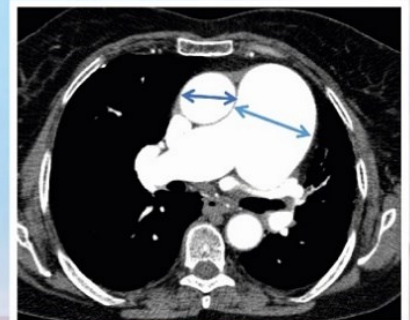
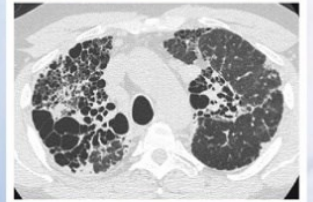
15.40-16.10 BT'dekesitsel anatomi ve varyasyonlar
Dr. N. Sinem Gezer

16.10-16.40 BT'de işaretler
Dr. Pınar Balcı

16.40-17.10 Pulmonertromboembolide önemli mesajlar
Dr. Selen Bayraktaroğlu

17.10-17.40 **OLGULARLA ÖĞRENELİM: Değişik BT örnekleri**
Dr. Cihan Akgül Özmen

17.40-17.55 Kapanış



Organizasyon Sekreteryası